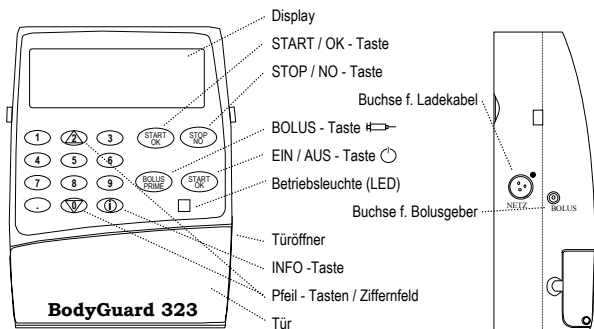
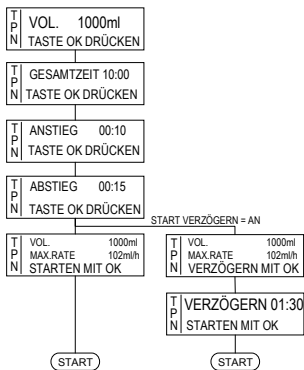


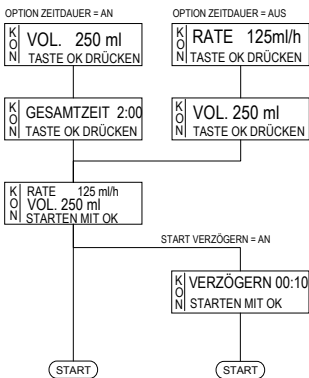
Kurzgebrauchsanweisung **BodyGuard 323**



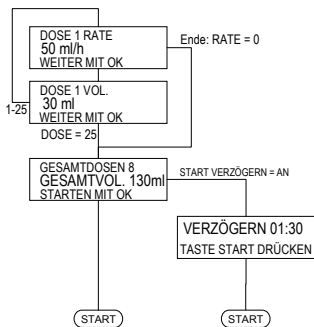
TPN



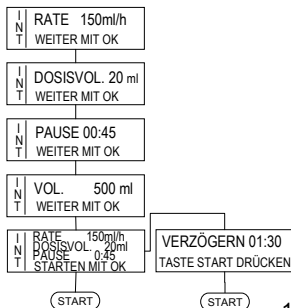
KONTINUIERLICH



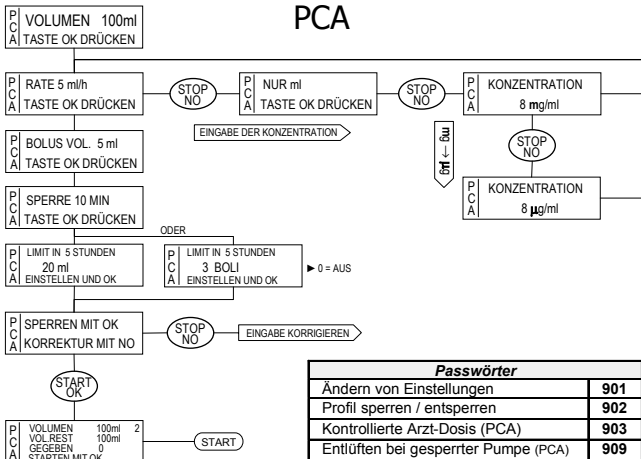
25 DOSEN



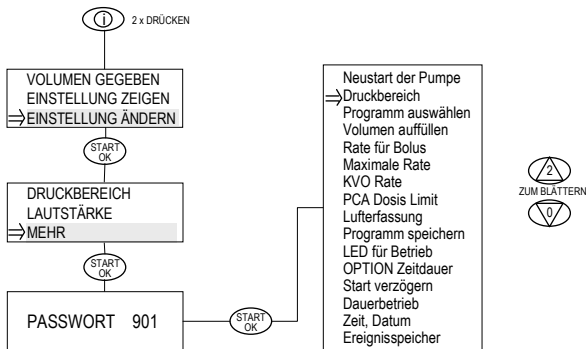
INTERMITTIEREND



PCA



EINSTELLUNGEN ÄNDERN



INFUSIONSSET EINLEGEN

1. Tür der Pumpe am Türöffner (rechte Gehäuseseite) öffnen
2. Infusionsset aus der Sterilverpackung entnehmen
3. Schlauchklemme schließen
4. Schutzkappen entfernen
5. Infusionsset in das Förderelement der Pumpe, wie auf der Abbildung gezeigt, einlegen und Tür schließen

