





Start der Applikation

1.  Pumpe einschalten;
Taste drücken bis Display aktiv ist.
2.  Überleitsystem vorfüllen;
Taste gedrückt halten
3.  Förderrate einstellen
4.  ggf. Zielvolumen einstellen;
zum Aktivieren/Deaktivieren
beide Tasten drücken.
5.  Start/Stop der Förderung

Zusätzliche Funktionen

-  Informationsanzeige
 - Σ gefördertes Volumen
 - Σ - Restvolumen (nur während der Förderung)
 - zum Zurücksetzen der Volumenanzeige auf Null Taste 3s drücken
-  Tastatur sperren/frei
-  Alarmlautstärke regulieren
Alarmtonunterdrückung
-  Parameter zurücksetzen (Reset)

Item number: 7345821 / Vial 200751-6

APPLIX® SMART

**FRESENIUS
KABI**

Kurzgebrauchsanweisung

Einlegen des Überleitsystems

- Pumpentür entriegeln und öffnen
- Schlauchklemme entsprechend der Pfeilmarkierung einlegen
- Schlauch in der unteren Schlauchführung spannungsfrei fixieren
- Pumpentür zudrücken











Hersteller: Fresenius Kabi AG
D-61346 Bad Homburg

CE 0123

Alarmer

Hinweis: Die ausführliche Beschreibung der Alarmer ist der Gebrauchsanweisung, Seite 21, zu entnehmen.

Alarm	Symbol	Maßnahmen	Alarm	Symbol	Maßnahmen
Akku leer		- im Akkubetrieb: Akkus aufladen - im Netzbetrieb: siehe Gebrauchsanweisung	Überleit- systemfehler		- Empfohlenes APPLIX® Überleitsystem verwenden - Überleitsystem korrekt einlegen
Zielvolumen erreicht		- Applikation ist beendet oder kann fortgesetzt werden	Pumpentür offen		- Pumpentür schliessen
Schlauch leer		- Applikation fortsetzen - Applikation beenden und Sonde spülen - Überleitsystem füllen	Blockade Förder- mechanismus		- Behinderung entfernen - Service benachrichtigen
Okklusion		- Verstopfung zwischen Behälter und Fördermechanismus beseitigen - Verstopfung hinter Förder- mechanismus beseitigen	Gerätefehler		- Service benachrichtigen
			Erinnerung Jede Minute wiederholender Signalton		- Pumpe starten oder ausschalten

Alarm mit der Start/Stop-Taste beenden.
Ursachen des Alarms beheben. Förderung mit
der START/STOP-Taste erneut starten.

Im Störfall wenden Sie sich bitte an:
Fresenius Kabi D GmbH,
Tel.: 06023/9722777, Fax: 06023/9722778